

Инструкция за качване на файлове:

След получаване на потребителското име и паролата, влезте на следния линк:

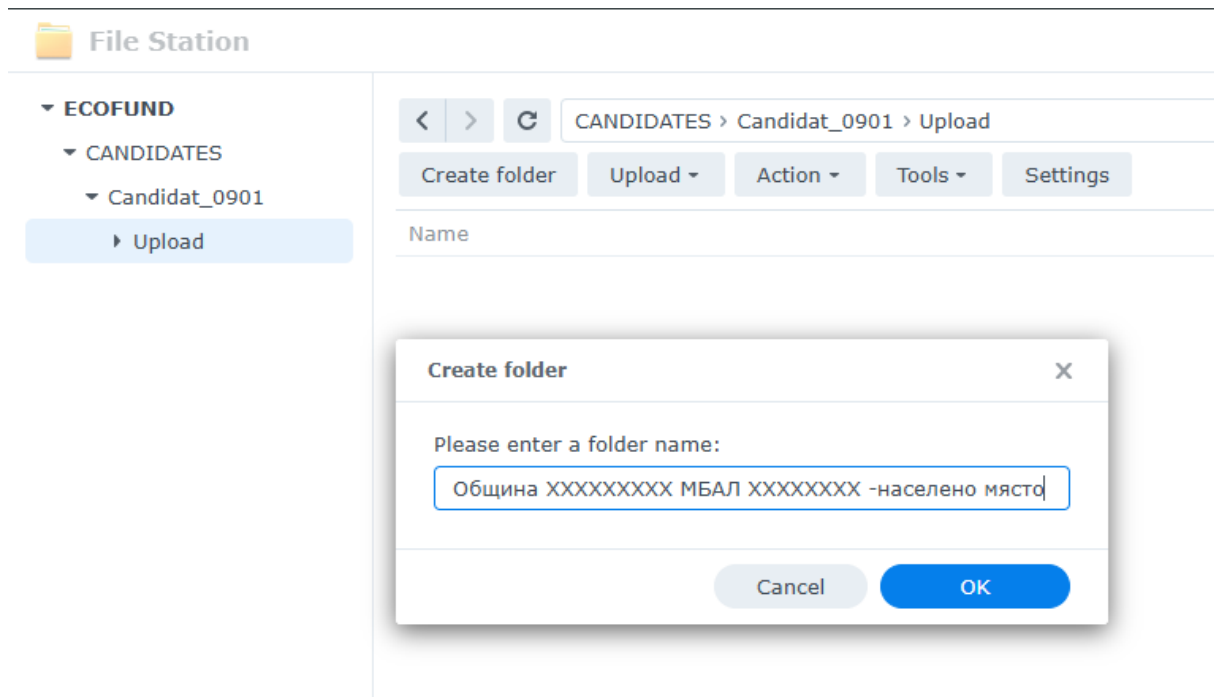
<https://file.ecofund-bg.org:83/file> и се впишете с получените име и парола.

Ще се отвори директория Candidat **** (звездичките са 4 цифри, различни за всеки кандидат).

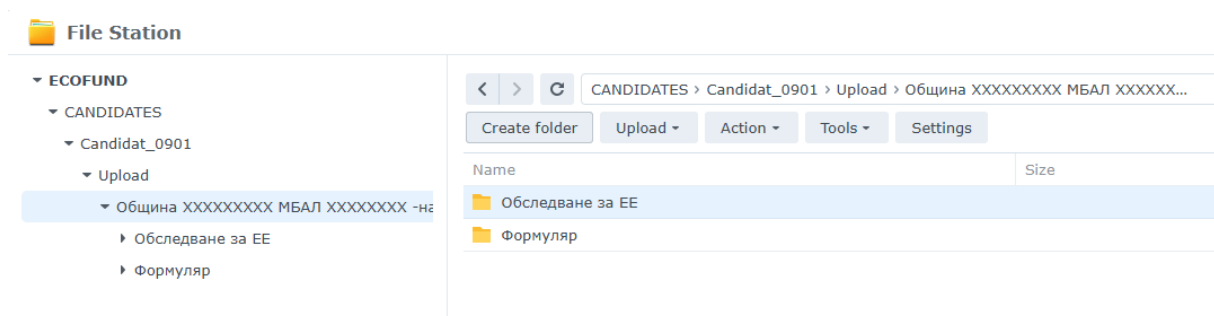
В директорията има папка Upload.

В нея създайте нова папка посредством бутона Create folder.

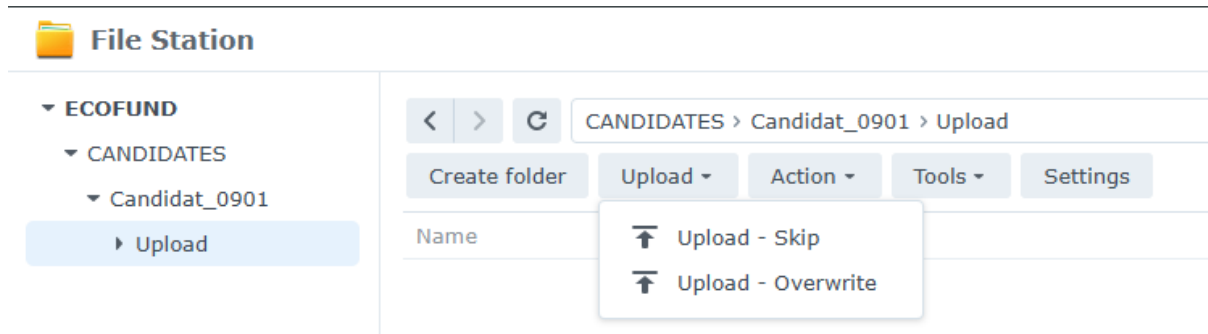
Наименовайте папката с името на общината, ако кандидатствате за СВИО или с името на болничното заведение – населено място, ако кандидатствате за болнично заведение.



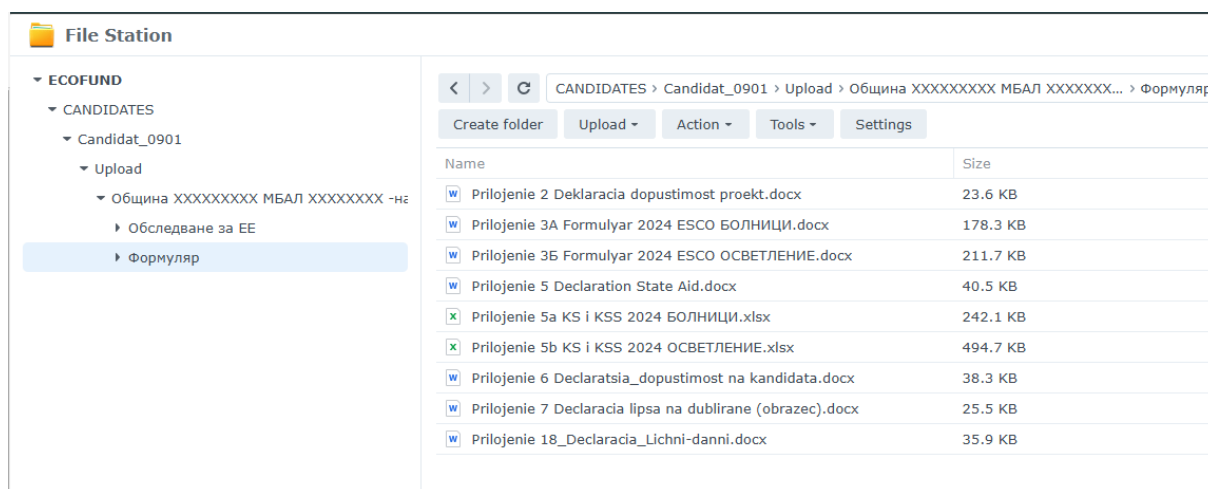
В тази папка създайте още две папки – Обследване за ЕЕ и Формуляр.



В тези папки посредством бутона Upload качете Вашите подготвени файлове в описания във формуляра формат: pdf, excel или word.

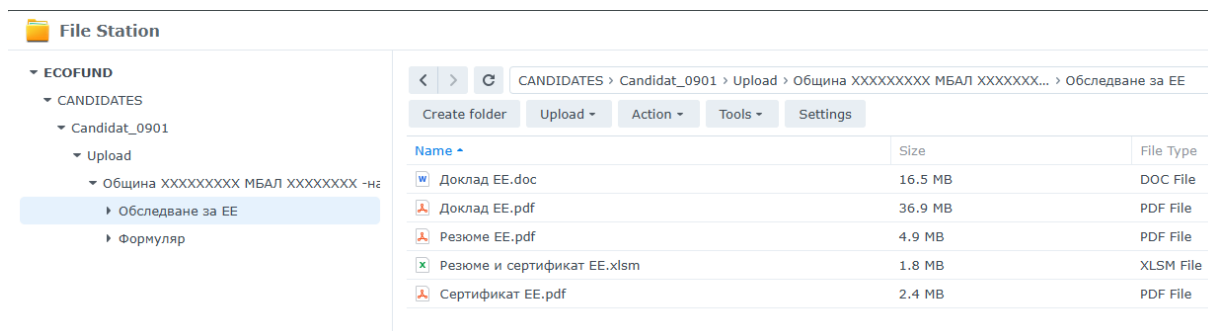


След като качите всички файлове, папка „Формуляр“ ще изглежда по подобен начин:



Моля, не забравяйте кои приложения се очакват във формат pdf и кои в word и excel !

След като качите всички файлове, папка „Обследване за ЕЕ“ ще изглежда по подобен начин:



Моля, не забравяйте кои приложения се очакват във формат pdf и кои в word и excel !

След изтичане срока на поканата, файлове няма да може да бъдат добавяни, изтривани или заменени.